	GUIÓN PARA EL SIMULACRO NACIONAL	SISTEMA DE GESTIÓN DE SEGURIDAD Y SALUD EN EL TRABAJO		
		Código:	GH-SST-F02	
	COMBUSTIBLES DE COLOMBIA S.A	Versión:	01	
		Fecha de creación:	14/10/ 2022	

GUIÓN DEL SIMULACRO NACIONAL DE EVACUACIÓN

COMBUSTIBLES DE COLOMBIA S.A



	GUIÓN PARA EL SIMULACRO NACIONAL	SISTEMA DE GESTIÓN DE SEGURIDAD Y SALUD EN EL TRABAJO	
		Código:	GH-SST-F02
	COMBUSTIBLES DE COLOMBIA S.A	Versión:	01
		Fecha de creación:	14/10/ 2022

TABLA DE CONTENIDO

ANTECEDENTES:	3
DEFINICIONES:	3
INFORMACIÓN GENERAL:	3
Día del simulacro:	3
Hora de simulacro:	3
Lugar del simulacro:	4
Tipo de simulacro:	4
Descripción del evento	4
Evidencia:	4
Objetivo.	4
Objetivos específicos.	4
PLANIFICACIÓN	5
Conformación de la Brigada de emergencia:	5
PASO A PASO EN CASO DE UNA EMERGENCIA	7
ANTES	7
DURANTE	7
DESPUES	7
GUIÓN PARA EL DÍA DEL SIMULACRO	8

	GUIÓN PARA EL SIMULACRO NACIONAL	SISTEMA DE GESTIÓN DE SEGURIDAD Y SALUD EN EL TRABAJO		
		Código:	GH-SST-F02	
	COMBUSTIBLES DE COLOMBIA S.A	Versión:	01	
		Fecha de creación:	14/10/ 2022	

ANTECEDENTES:

De acuerdo a la circular No. 038 del 24 de agosto de 2023, la Unidad Nacional para la Gestión del Riesgo y Desastres UNGRD, con el apoyo de las entidades del Sistema Nacional para la Gestión de Desastres SNGRD, extienden la invitación a participar en el Simulacro Nacional de Respuesta a Emergencias, el cual permitirá poner a prueba la efectividad de planes, estrategias, protocolos y/o procedimientos, para fortalecer los mecanismos de organización y comunicación entre los diferentes actores operativos en situaciones de emergencia.

Para la realización del ejercicio de simulacro, la UNGRD propone escenarios de riesgo teniendo en cuenta los efectos de los fenómenos más recurrentes y el impacto que podrían generar en caso de materializarse. Es así como para el ejercicio, se han definido que los sismos es un fenómeno frecuente en regiones como Antioquia, Cundinamarca, Nariño y Valle del Cauca.

DEFINICIONES:

SISMO:

Serie de vibraciones de la superficie terrestre generadas por un movimiento brusco y repentino de las capas internas (corteza y manto); dichos sismos son de origen volcánico o tectónico.

Los sismos pueden dividirse en temblores, el cual no provoca daños y en terremotos, los cuales causan víctimas y daños severos en las edificaciones.

SIMULACRO:


Acción que se realiza imitando un suceso real para tomar las medidas necesarias de seguridad en caso de que ocurra realmente.

FENOMENO NATURAL:

Es un evento de cambio que ocurre en la naturaleza, en cuyo origen el ser humano tiene poco o nada que ver. Esto puede abarcar desde un evento recurrente y cotidiano, hasta uno fortuito, sorprendente o catastrófico.

EMERGENCIA:

Es un suceso o situación que se presenta de improviso y requiere de una atención inmediata.

	GUIÓN PARA EL SIMULACRO NACIONAL	SISTEMA DE GESTIÓN DE SEGURIDAD Y SALUD EN EL TRABAJO		
		Código:	GH-SST-F02	
	COMBUSTIBLES DE COLOMBIA S.A	Versión:	01	
		Fecha de creación:	14/10/ 2022	

INFORMACIÓN GENERAL:

Día del simulacro:

04 octubre 2023

Hora de simulacro:

10:00am

Lugar del simulacro:

Centros de operación y/o estaciones de servicio a nivel nacional.

Tipo de simulacro:

Simulacro total avisado

Plan de ayuda mutua:

Las estaciones de servicio que tengan en alquiler locales dentro de la estación, deberán informar e involucrar a las personas que laboren allí en el simulacro nacional teniendo en cuenta los recursos de cada empresa o entidad


Descripción del evento

Siendo las 10:00 am del 4 de octubre de 2023, se registra un sismo con una profundidad de 10 kilómetros, teniendo una magnitud de 7.0 en la escala de Richter con una duración de 40 segundos, el cual es percibido por los colaboradores de los diferentes centros de operación, de inmediato el líder de la evacuación despliega las alarmas, para activar a la brigada de emergencia y proceder a la evacuación total del personal, hacia el punto de encuentro previamente establecido.

Evidencia:

- Fotografía
- Video
- Acta de asistencia

La evidencia de participación del simulacro debe enviarse a los respectivos correos del área de gestión humana quien se encargará de generar los respectivos informes de simulacro.

	GUIÓN PARA EL SIMULACRO NACIONAL	SISTEMA DE GESTIÓN DE SEGURIDAD Y SALUD EN EL TRABAJO		
		Código:	GH-SST-F02	
	COMBUSTIBLES DE COLOMBIA S.A	Versión:	01	
		Fecha de creación:	14/10/ 2022	

Objetivo.

Proporcionar los lineamientos técnicos, operativos y administrativos, para el desarrollo del ejercicio del simulacro de evacuación en los centros de operación a nivel nacional.

Objetivos específicos.

- Evaluar la eficacia de los Planes de Emergencia de Combustibles de Colombia S.A
- Evaluar los conocimientos, capacidades y tiempos de respuesta de los participantes de manera individual y como grupo para responder en una emergencia.
- Coordinar los recursos disponibles para brindar una atención eficiente en caso de presentarse una emergencia real.


PLANIFICACIÓN

Conformación de la Brigada de emergencia:


Se debe realizar previamente la distribución del brazalete y las funciones de la brigada de emergencia tener en cuenta lo siguiente:

NOTA: Tener en cuenta que en oficinas de las regionales únicamente se utilizan brazaletes amarillos.

COLOR DEL BRAZALETE	TIPO DE BRIGADISTA	FUNCIONES
AZUL	Líder de la brigada de emergencias	<ul style="list-style-type: none"> • Velar por la revisión periódica de los equipos de emergencia (botiquín, extintores, camillas, etc.) • Dar a conocer los simulacros de evacuación al personal. • Debe realizar la distribución de las funciones de los brigadistas. • Conocer las funciones de cada uno de los miembros que conforman la brigada de emergencias. • Será la máxima autoridad durante la emergencia • En caso de una evacuación es quien decide si se puede

	GUIÓN PARA EL SIMULACRO NACIONAL	SISTEMA DE GESTIÓN DE SEGURIDAD Y SALUD EN EL TRABAJO	
		Código:	GH-SST-F02
	COMBUSTIBLES DE COLOMBIA S.A	Versión:	01
		Fecha de creación:	14/10/ 2022

		<p>retornar de forma segura al recinto</p> <ul style="list-style-type: none"> • Debe conocer el plan de emergencias de la empresa • Conocer y desplegar los llamados de emergencias si así se requieren.
ROJO	Líder de la evacuación	<ul style="list-style-type: none"> • Dirigir y liderar la evacuación, por medio de los pitazos. 1 PITAZO/ALARMA: significa pare y escuche. 2 PITAZO/ALARMA: continúen o sigan con lo que están haciendo. 3 PITAZOS/ALARMAS: Significan evacuar. • Conocer las rutas de evacuación del recinto. • Conocer el punto de encuentro. • Llevar la paleta de punto de punto de encuentro o de pare y siga. • Llevar el listado de asistencia del personal a cargo. • Llamado a lista de las personas posterior a la evacuación. • Realiza el retorno del personal nuevamente al sitio de forma ordenada. • Establecer continuas estrategias para lograr que, en una evacuación, se pongan a salvo el mayor número de personas

	GUIÓN PARA EL SIMULACRO NACIONAL	SISTEMA DE GESTIÓN DE SEGURIDAD Y SALUD EN EL TRABAJO		
		Código:	GH-SST-F02	
	COMBUSTIBLES DE COLOMBIA S.A	Versión:	01	
		Fecha de creación:	14/10/ 2022	

AMARILLO	Los brigadistas	<p>Se encargan llevar los equipos de emergencia y brindar la ayuda requerida de acuerdo a la emergencia como:</p> <ul style="list-style-type: none"> • Botiquín • Camilla de emergencias • Extintores • Parada de emergencia • Kit de derrames • Kit de rescate en alturas. <p>En caso de emergencias acordonan en área. Prestan los primeros auxilios.</p>
-----------------	-----------------	---


PASO A PASO EN CASO DE UNA EMERGENCIA

ANTES

- Conocer las rutas internas, salidas de emergencias, puntos de encuentro
- Conocer el plan de evacuación y emergencias.
- Elaborar listas de personal y tenerlas a mano, en caso de una evacuación real, para confrontar el número de evacuados.
- Revisar el estado de los elementos y equipos de emergencias (botiquín, extintores, camillas, extintores etc).
- Realizar la distribución de los brazaletes a la brigada de emergencia y asignar las funciones de acuerdo al color.
- La brigada de emergencias debe participar de las capacitaciones.

DURANTE

- Mantener la calma
- Los brigadistas deben de actuar de acuerdo a sus funciones asignadas.
- Esperar que el líder de la evacuación dé la orden de dirigir al personal hasta el punto de encuentro
- Dirigir la evacuación, enrutando a los evacuantes hacia los puntos seguros, por rutas seguras.
- Evitar hasta donde sea posible que los evacuantes se devuelvan.
- Realizar el conteo y llamado a lista de personas evacuadas.

	GUIÓN PARA EL SIMULACRO NACIONAL	SISTEMA DE GESTIÓN DE SEGURIDAD Y SALUD EN EL TRABAJO	
		Código:	GH-SST-F02
	COMBUSTIBLES DE COLOMBIA S.A	Versión:	01
		Fecha de creación:	14/10/ 2022


- No debes hacer uso del ascensor, debes evacuar por las escaleras y siempre evacuar hacia el lado de la pared.

DESPUÉS


- Garantizar el mantenimiento de la disciplina y el orden en el punto de encuentro.
- Informar al Comité de Emergencias el número de personas evacuadas.
- Informar de las personas lesionadas o atrapadas en la estructura.
- Dirigir el reingreso de los evacuantes.
- Colaborar con la evaluación de daños y análisis de vulnerabilidad.

GUIÓN PARA EL DÍA DEL SIMULACRO

HORA	ACTIVIDAD	EVIDENCIA	RESPONSABLE
10:00 AM	Detección de un sismo que empieza leve, pero que se va intensificando	Alerta del sismo (pito/alarma) Fotografía Video	Todo el personal
10:02 AM	Líder de la evacuación da el primer silbatazo/alarma para que las personas paren lo que están haciendo y escuchen. Da la orden de prepararse para la evacuación	Alarma. Fotografía Video	Líder de la evacuación
10:04 AM	El líder de la brigada deberá activar al personal de la brigada y ordenar que desplieguen las funciones ya asignadas.	Fotografía Video	Líder de la brigada
10:06 AM	El líder de la evacuación da los tres silbatazos/alarmas	Fotografía Video	Líder de la evacuación y todo el personal

	GUIÓN PARA EL SIMULACRO NACIONAL	SISTEMA DE GESTIÓN DE SEGURIDAD Y SALUD EN EL TRABAJO	
		Código:	GH-SST-F02
	COMBUSTIBLES DE COLOMBIA S.A	Versión:	01
		Fecha de creación:	14/10/ 2022

	<p>para que las personas evacuen. Todos en fila deberán seguir al líder de la evacuación de emergencias de forma ordenada.</p>		
10:08 AM	<p>Dirigirse hacia el punto de encuentro; en caso de bajar escaleras hacerlo siempre pegados a la pared.</p>	Fotografía Video	Todo el personal
10:10 AM	<p>Un brigadista deberá ser el encargado de verificar que nadie se quede en el recinto, y que todo el personal evacúe.</p>	Fotografía Video	Brigadista
10:12 AM	<p>Cuando todos se dirijan al punto de encuentro deberán ubicarse en ronda.</p>	Fotografía Video	Todo el personal
10:15 AM	<p>La líder de evacuación deberá llamar a lista para verificar que el grupo esté completo.</p>	Listado de asistencia de personal Fotografía Video	Líder de la evacuación
10:17 AM	<p>El líder de brigada desplegará llamado de unidades emergencia, caso de que así requiera.</p>	Fotografía Video	Líder de la brigada
10:20 AM	<p>El líder de la brigada debe realizar la revisión del</p>	Fotografía Video	Líder de la brigada

	GUIÓN PARA EL SIMULACRO NACIONAL	SISTEMA DE GESTIÓN DE SEGURIDAD Y SALUD EN EL TRABAJO	
		Código:	GH-SST-F02
	COMBUSTIBLES DE COLOMBIA S.A	Versión:	01
		Fecha de creación:	14/10/ 2022

	establecimiento y verificar si es seguro volver a las labores		
10:25	El líder de la evacuación da dos silbatazos/alarmas para dar la orden de retornar a las labores de forma ordenada.	Fotografía Video	Líder de la evacuación
10:30 AM	Fin del simulacro	Fotografía Video	Brigada de emergencia y demás personal
10:40 AM	Reunión de cierre y firma de acta de asistencia.	Acta de asistencia Fotografía Video	Líder de la brigada

